

Servidores - Formulário Contribuições PDI 2024 - 2028

O Plano de Desenvolvimento Institucional (PDI) é um documento que define a missão da Instituição e as estratégias para atingir as metas e objetivos, abrangendo um período de cinco anos. Estamos no momento de construção do PDI para o ciclo de 2024 até 2028.

O link para acessar as informações da reitoria relativas ao PDI é: [PDI central](#).

Os documentos do Câmpus Hortolândia estão disponíveis em: [PDI local](#).

Para entrar em contato com a comissão do PDI escreva para **pdi.hto@ifsp.edu.br**.

Data limite para preenchimento 07/06/2023.

*** Indica uma pergunta obrigatória**

1. Identifique-se: *

Marque todas que se aplicam.

- ☐ Docente do câmpus
- ☐ Técnico Administrativo do câmpus

2. Você considera que os cursos do Câmpus Hortolândia estão coerentes com o arranjo produtivo e social local? *

Marcar apenas uma oval.

- ☐ Sim
- ☐ Não

3. Justifique *

4. Você acredita que novos cursos devem ser ofertados pelo Câmpus para melhor atender ao arranjo produtivo e social local? *

Marcar apenas uma oval.

☐ Sim

☐ Não

5. Justifique *

6. Você entende que os cursos já ofertados pelo Câmpus Hortolândia proporcionam boa empregabilidade na região? *

Marcar apenas uma oval.

☐ Sim

☐ Não

7. Justifique *

8. Você compreende que algum dos cursos do câmpus deveria ser descontinuado? *

Marcar apenas uma oval.

☐ Sim

☐ Não

9. Justifique *

10. Para você, o Câmpus Hortolândia está oferecendo um serviço de qualidade para a comunidade local? *

Marcar apenas uma oval.

☐ Sim

☐ Não

11. Justifique *

12. Na sua opinião, as propostas do PDI atendem às necessidades do Câmpus e da comunidade? *

13. Para além dos cursos regulares, quais outras ações o câmpus poderia desenvolver com a comunidade local? *

14. Quais empresas, grupos sociais, representações públicas você sugere que sejam acionados para apresentação do PDI? Poderia indicar contatos? *

Este conteúdo não foi criado nem aprovado pelo Google.

Google Formulários

Servidores - Formulário Contribuições PDI 2024 - 2028

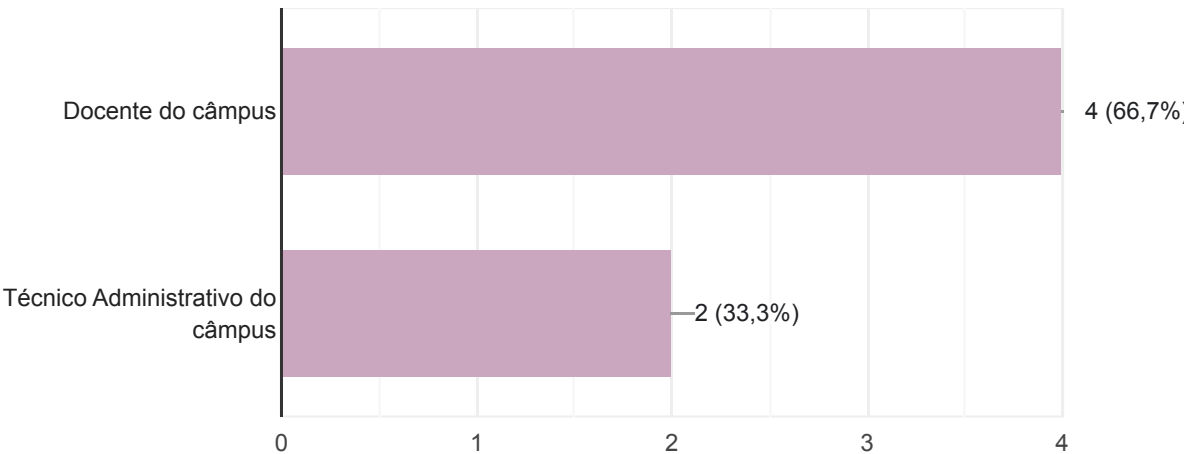
6 respostas

[Publicar análise](#)

Identifique-se:

 Copiar

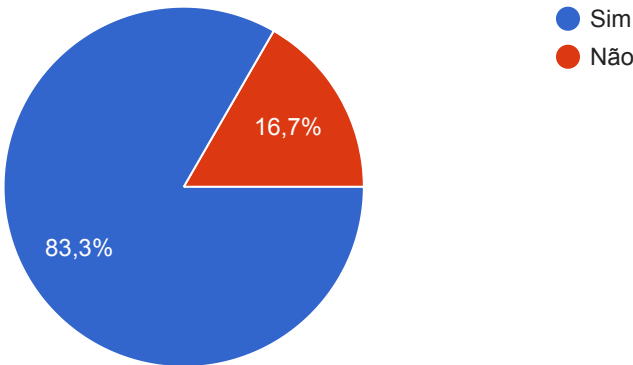
6 respostas



Você considera que os cursos do Câmpus Hortolândia estão coerentes com o arranjo produtivo e social local?

 Copiar

6 respostas



Justifique

6 respostas

Pelo contato com os alunos que trabalham nas empresas da região os cursos oferecidos são adequados

Os cursos estão alinhados com o arranjo produtivo local.

É preciso atualizar a oferta de cursos.

Dentro da perspectiva do que seria o nosso arranjo produtivo local, entende-se que como norte, o campus tem atingido a demanda que o aglomerado de empresas têm dentro do meio produtivo.

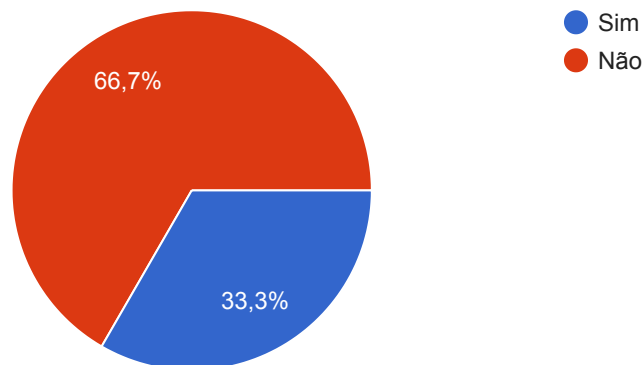
Devido ao ramos das empresas localizadas em Hortolândia, os cursos atendem a demanda das empresas

Acredito que está adequado.

Você acredita que novos cursos devem ser ofertados pelo Câmpus para melhor atender ao arranjo produtivo e social local?

 Copiar

6 respostas



Justifique

6 respostas

Vide comentário anterior

Falta espaço e recursos. Além disso, precisamos melhorar o aproveitamento dos já existentes.

Adaptação à demanda de mercado.

Acredito que ainda é cedo para se falar de novos cursos, pois em termos de produção e demanda, existe a qualidade em torno de tudo que é oferecido. Podemos falar de projetos com empresas, como é o caso da parceria com a EMS.

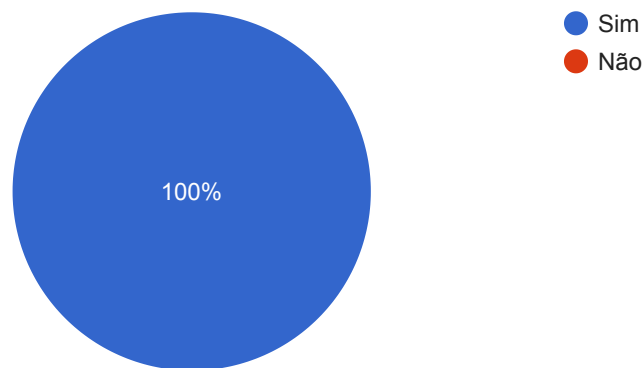
Atualmente estão adequados, mas isso é dinâmico, podendo em um futuro próximo mudar

Alguns cursos voltado para tecnologias emergentes como: Pilotagem, Manutenção e suporte de Drones, visto que temos curso de eletroeletrônica e mecânica, podendo ter a junção de docentes voltado para essa área.

Você entende que os cursos já ofertados pelo Câmpus Hortolândia proporcionam boa empregabilidade na região?

 Copiar

6 respostas



Justifique

6 respostas

Sim

Os cursos estão alinhados com as demandas da região. Empregabilidade depende também de outros fatores.

parte considerável dos estudantes atuam nas áreas escolhidas.

Nos 2 eventos mundos do trabalho se constatou esse fato.

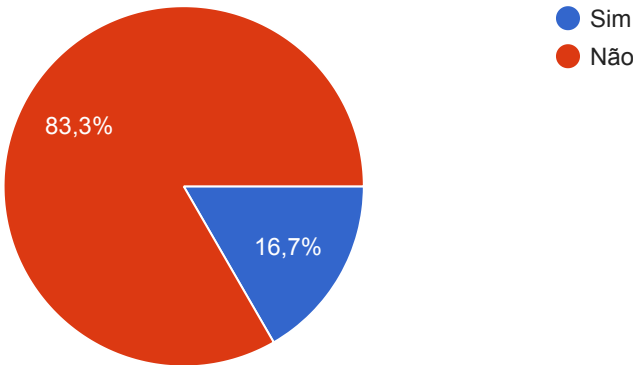
Muitos alunos estão empregados em industrias da região

Acredito que devido o arranjo produtivo da cidade, os cursos regime, são muito bons.

Você compreende que algum dos cursos do câmpus deveria ser descontinuado?

 Copiar

6 respostas



Justifique

6 respostas

Sem comentários

Alguns cursos precisam ser melhor aproveitados. O custo do melhoramento é menor que o do desmonte.

Para proporcionar a atualização do portfólio por meio da força de trabalho e estrutura existentes.

Acredito que para descontinuar um curso, um novo curso precisa surgir e qual a justificativa para um novo curso?? Fica a pergunta!!

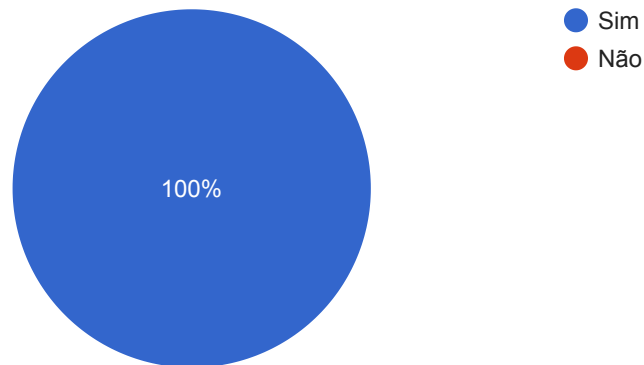
Acredito que não

Acredito que os cursos ainda tem muita demanda e devem formar mais profissionais nas áreas vigentes.

Para você, o Câmpus Hortolândia está oferecendo um serviço de qualidade para a comunidade local?

 Copiar

6 respostas



Justifique

6 respostas

Me parece que sim

A qualidade existe e é resultado das iterações entre a instituição e sua audiência. Sempre pode ser melhorada e também depende do aproveitamento por parte dos frequentadores.

Consegue entregar uma formação integrada ao pensamento crítico.

É só constatar a comunidade ao redor e as famílias cujo o(a)s filho(a)s são discentes.

Creio que é de boa qualidade

Acredito que o Instituto Federal de Educação, Ciência e Tecnologia está fazendo um ótimo trabalho com os arranjos produtivos da região metropolitana de Campinas e principalmente na cidade de Hortolândia. Os cursos vigentes, atendem a demanda do mercado, bem como outras disciplinas que não são voltadas para cunho mercadológico, são de ótimo proveito para os alunos, os capacitando para a vida e contribuindo na formação de cidadãos ativos e conscientes na comunidade local em que estão inseridos.

Na sua opinião, as propostas do PDI atendem às necessidades do Câmpus e da comunidade?

6 respostas

Sim para os próximos 2 anos, após deve ser revisado

Provavelmente sim.

Sim

Acredito que sim!! É claro que podemos melhorar, mas entendo que as melhorias acompanham a maturidade, ou seja, o tempo do campus.

Creio que atende

sim



Para além dos cursos regulares, quais outras ações o câmpus poderia desenvolver com a comunidade local?

6 respostas

Não tenho ideia

O campus já desenvolve outras ações.

Ampliar a oferta de cursos FIC e de rápida formação.

Cursos que desenvolvem a qualidade emocional, mental e física das pessoas. Exemplo: Curso de exercícios funcionais, dentre outros, ...

Cursos de Extensão com parceria com outras entidades, como a Prefeitura

Acredito que o time de docentes no câmpus, poderiam ofertar cursos de pós-graduação de nível de especialização de forma que houvesse um valor pelo curso, trazendo ganhos financeiros para os docentes e a comunidade acadêmica.

Quais empresas, grupos sociais, representações públicas você sugere que sejam acionados para apresentação do PDI? Poderia indicar contatos?

6 respostas

Todas as empresas via Diretoria e RH das mesmas

Componentes do arranjo produtivo local.

representantes da indústria, do setor de serviços, setor público municipal e instituições e movimentos sociais ligados à educação e a mundo do trabalho.

EMS, GBMX - Greenbrier Maxion, MGE Equipamentos e Serviços Ferroviários LTDA, etc..

Precisamos fazer mais parcerias com empresas

Unicamp e PUC-Campinas

Este conteúdo não foi criado nem aprovado pelo Google. [Denunciar abuso](#) - [Termos de Serviço](#) - [Política de Privacidade](#)

Google Formulários



